



A BUX-index alakulása a 24. héten (2010. 06. 14 – 2010. 06. 18.)

2010 június 21. Flag

Szöveg méret

Mentés

-
-
-

- [0](#)

Még nincs értékelve

Mérték

A Budapesti Értéktőzsde hivatalos részvényindexének, a BUX-nak az alakulását követtük nyomon a 24. héten, valamint az indexet alkotó legnagyobb súlyú részvények árfolyamának változását.

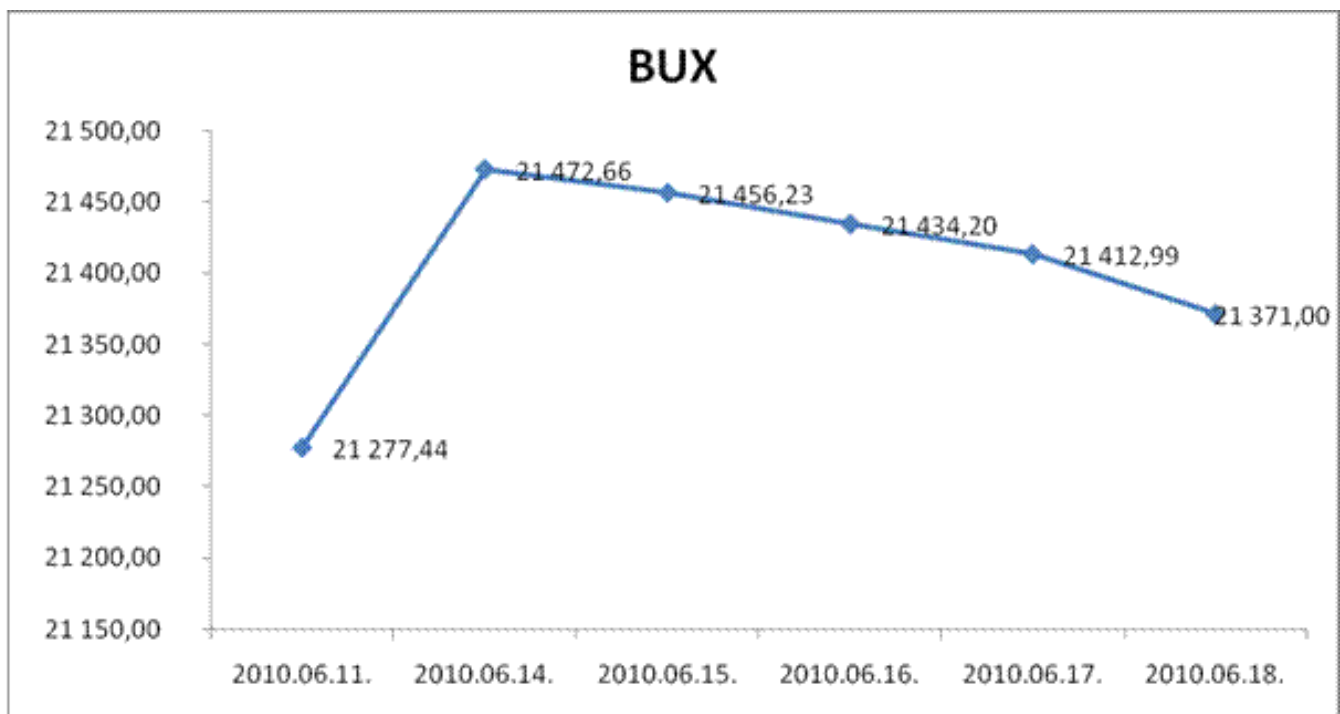
A BUX index hivatalos neve: a Budapesti Értéktársaság Zrt. részvényindexe. Nevéből következik, hogy részvények árfolyama alapján számítják ki, az éppen aktuális piaci árak alapján, 5 másodpercenként. Az index kosarában a legnagyobb forgalmú és tőkeértékű részvények szerepelnek, különböző súlyokkal, és ezen részvények árának átlagos változása alapján kerül kiszámításra a BUX. A kosárba kerülő részvények számának és súlyának meghatározása évente kétszer történik, márciusban és szeptemberben. Jelenleg a kosárban 12 db részvény szerepel, ezek közül a négy legnagyobb súlyú a következők:

- 1 MOL – 28,62%
- 2 OTP – 30,77%
- 3 Richter – 20,89%
- 4 MTelekom – 13,11%

A BUX-indexet folyamatosan, 5 másodpercenként számolják, de itt most csak a napi záró értékeket figyeljük, ahogy a részvényeknél is.

Az értékek alakulása a héten:

érték	2010.06.11.	2010.06.14.	2010.06.15.	2010.06.16.	2010.06.17.	2010.06.18.
BUX	21 277,44	21 472,66	21 456,23	21 434,20	21 412,99	21 371,00
Mol	17 700	18 250	18 265	18 200	18 600	18 600
Otp	5 000	5 025	5 080	5 100	5 090	5 090
Richter	45 400	45 450	44 490	44 700	43 850	43 850
Mtelekom	652	645	651	642	635	635



Hétfőn 11,5 milliárd Ft forgalom zajlott a részvényszekcióban. Az index 21.350-ről indult, majd felment 21.500 pont fölé és a nap nagy részében 21.450 – 21.500 között mozgott. Végül közel 1%-os emeléssel zárt.

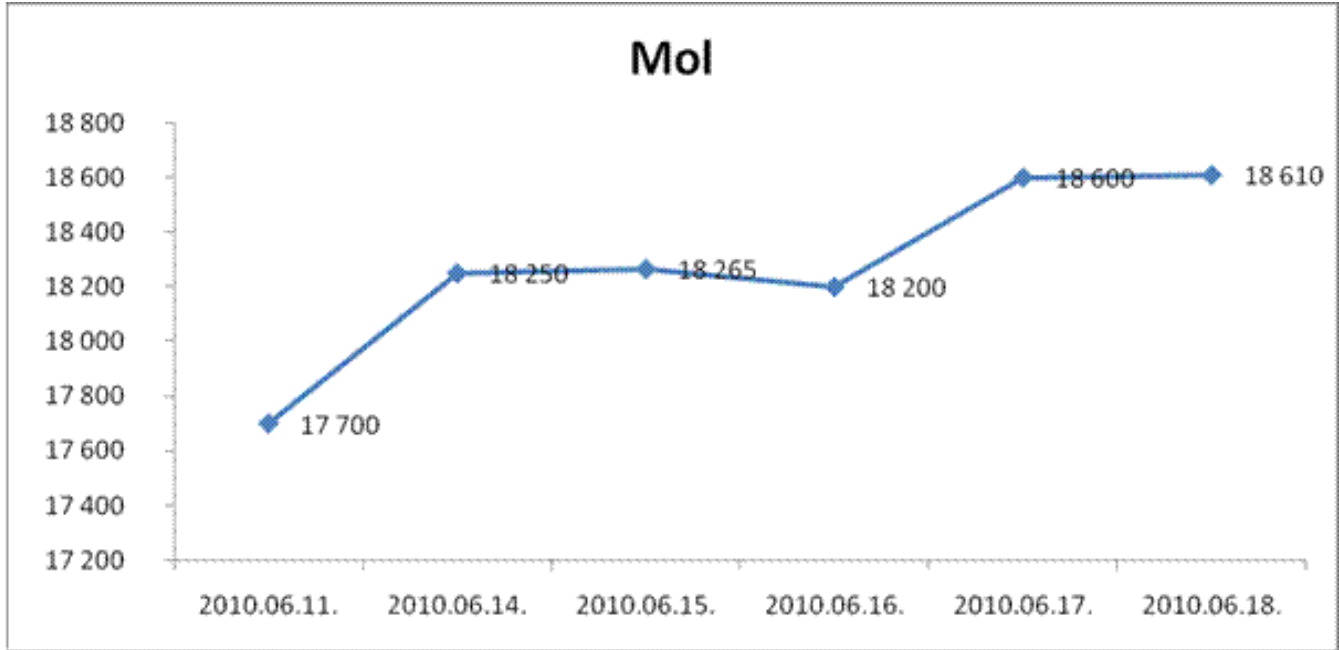
Kedden már csak 9,5 milliárd Ft volt a forgalom. A BUX napi maximuma 21.500 pont volt, ezt dél körül érte el, a napot minimális csökkenéssel zárta.

Szerdán a keddi forgalmat sikerült megdupláznia, az index újabb 0,1%-ot csökkent. Csütörtökön 20 milliárd Ft fölött volt a forgalom, az index 21.400 ponttól indult, emelkedett 21.700-ig, de a nap végére megint 0,1%-kal csökkent.

Sok kedvezőtlen adat érkezett az USA-ból, de ez nem különösebben ingatta meg a tőzsdéket.

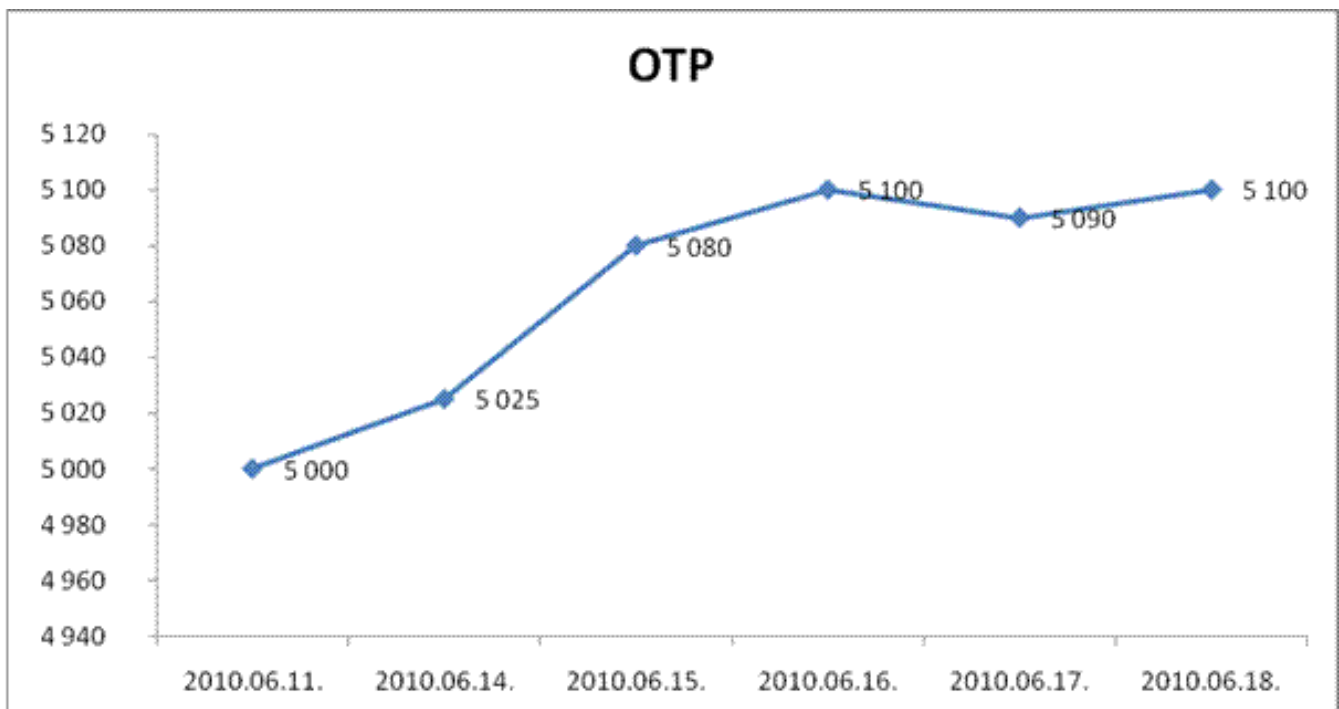
Pénteken 16,8 mrd Ft forgalom mellett 0,2%-ot csökkent az index értéke, ami leginkább a Richternek volt

köszönhet?, mivel a többi blue chip értéke emelkedett.



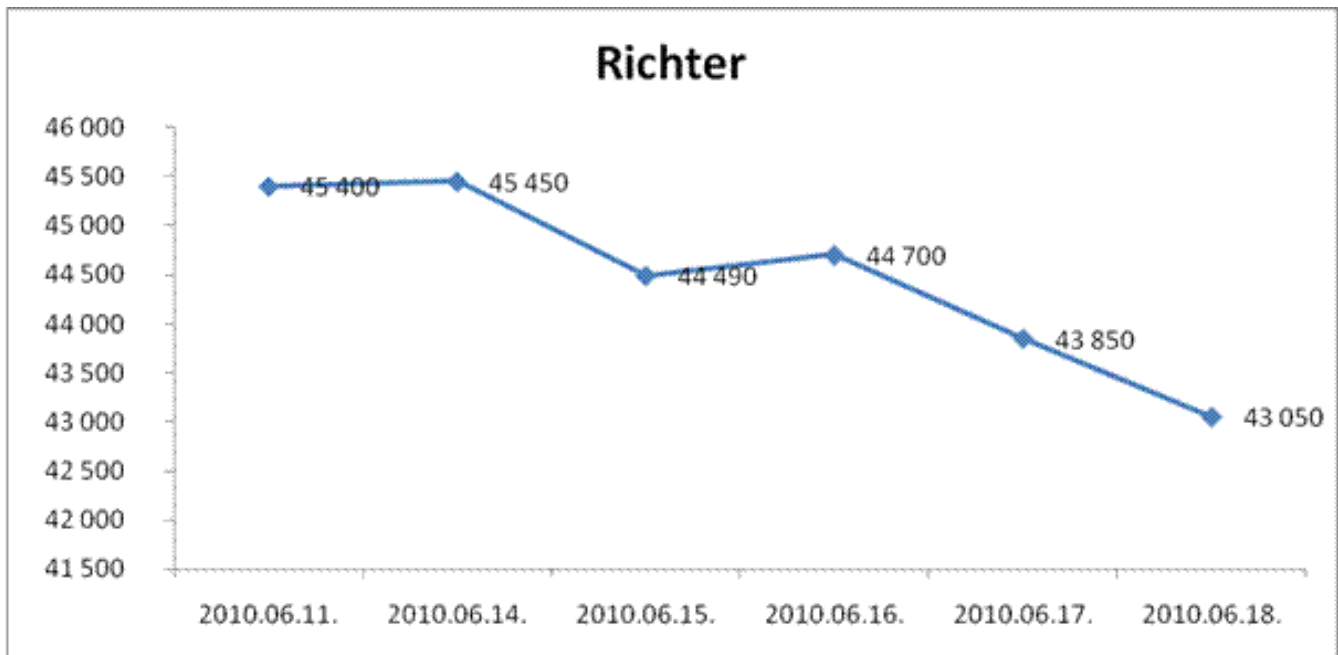
Hétfőn a MOL árfolyama 3,1%-ot emelkedett. Részben az olajár 2,8%-os emelkedésének köszönhetően, részben pedig Fellegi Tamás nemzeti fejlesztési miniszter bejelentésének köszönhetően, mely szerinte a kormány tárgyalásokat kezd a Surgutneftegas MOL-csomagjával kapcsolatban – a hír már korábban szárnyra kelt, ezzel a bejelentéssel lett hivatalos.

Kedden az előző napihoz képest magasabb forgalom mellett nem egészen 0,1%-ot emelkedett a részvény árfolyama. Szerdán nap közben 2%-os pluszban is volt az árfolyam, de a nap végére gyengült 0,35%-kal. Csütörtökön újabb nagyobb, 2,19%-os emelkedés következett, melyet pénteken 10 Ft-os további növekedés követett, miután nap közben megint pluszban volt a részvény.



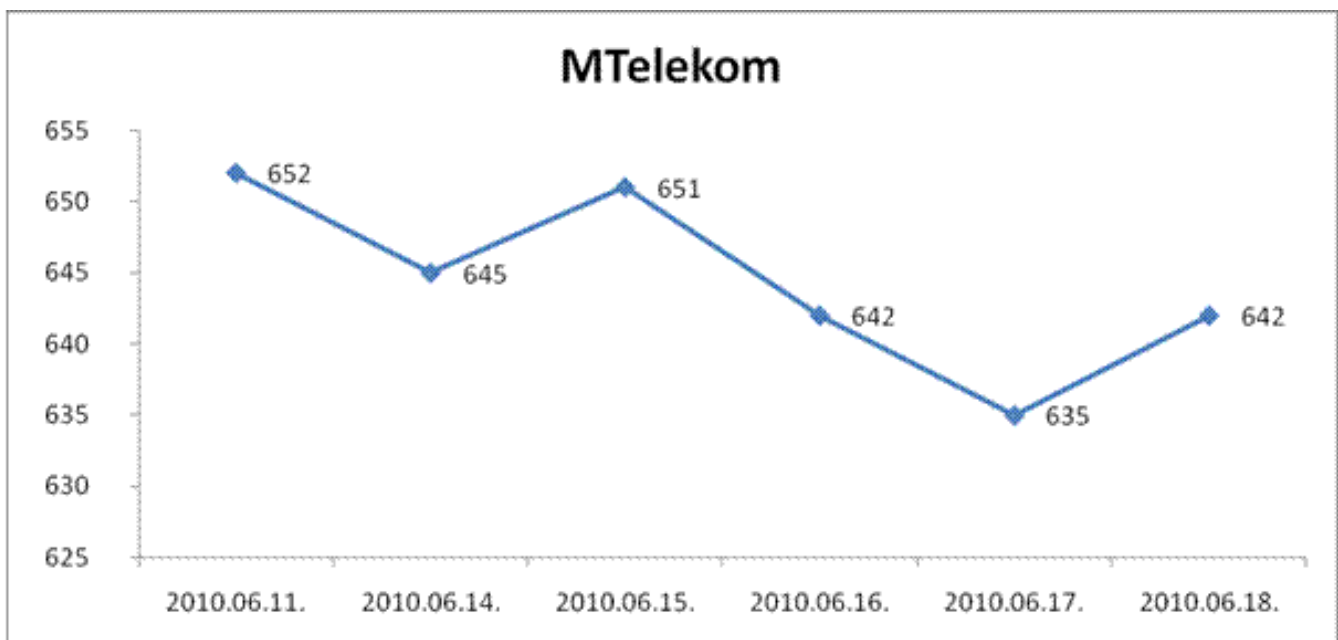
Hétfőn az OTP részvény forgalma is nagyon alacsony volt, az árfolyama fél százalékkal nőtt. Kedden ezt egy

1%-os növekedés követte, majd szerdán további 0,4%. Amennyit csütörtökön csökkent az árfolyam, annyit növekedett pénteken, így 100 Ft-tal az el?z? heti záró érték felett zárt a részvény.



A Richternek ez a hét nem volt olyan sikeres, mint az el?z?. Hétf?n még tudott emelkedni az árfolyam 0,11%-kal. Kedden az átlagos forgalom negyedét bonyolították a Richter részvények, azt is els?sorban az eladások, így 2,11%-kal csökkent az árfolyam. Szerdán közel fél %-os emelkedéssel kompenzált, majd csütörtökön közel 2%-kal gyengült. A Skagen bejelentette, hogy 5% alá csökkent a részesedése a cégben, így már csak három alap rendelkezik 5% feletti tulajdonrészsel a Richterben.

Pénteken átlagos forgalom mellett (ami a heti alacsony forgalmat figyelembe véve kimondottan magasnak számít) 1,82%-kal csökkent az árfolyam, így több mint 2000 Ft-tal az el?z? heti záró érték alatt zárt a részvény.

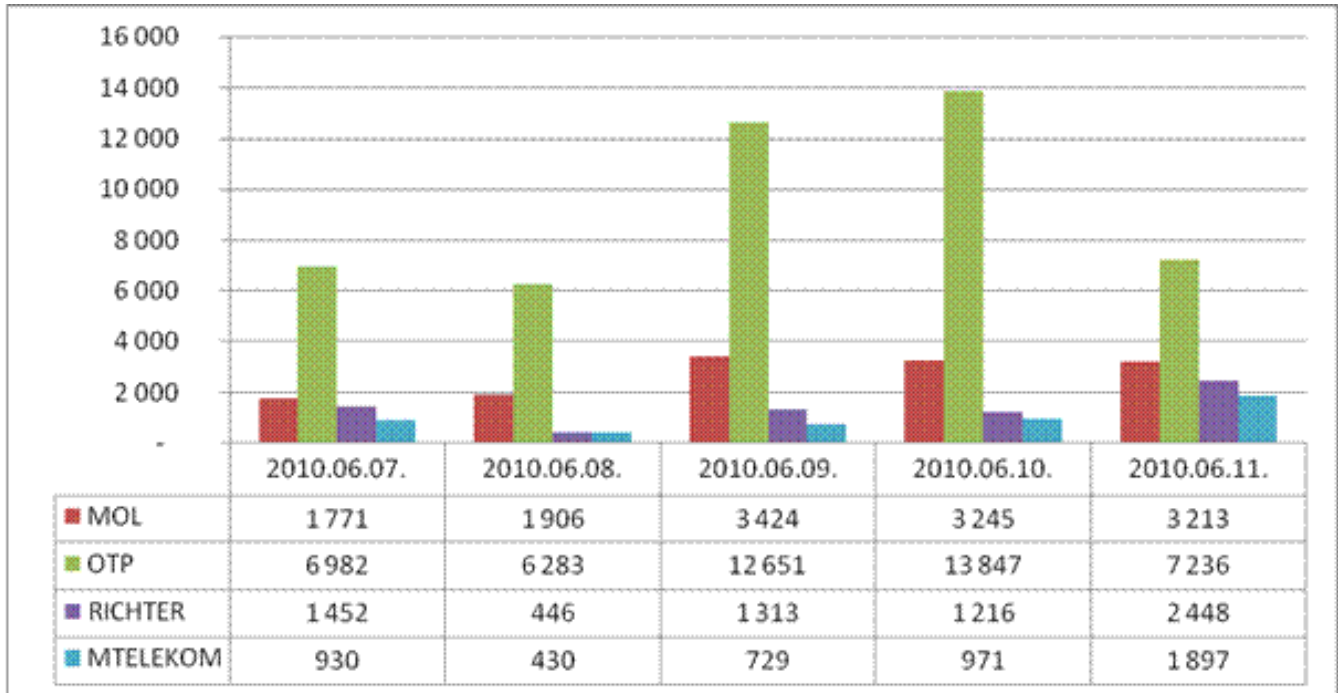


A Magyar Telekom részvény árfolyama változott legnagyobb mértékben egyik napról a másikra, hol pluszban, hol mínuszban.

Hétf?n 1,07%-kal csökkent az árfolyam. Kedden az átlagos forgalomnak csupán a negyedét bonyolították ebb?l a részvényb?l, az árfolyam közel 1%-ot emelkedett. Szerdán 1,38%-kal csökkent, majd csütörtökön további

1,09%-kal. Pénteken kiemelkedően magas forgalom mellett 1,1%-t emelkedett, így csupán 10 Ft-tal az előző heti záró érték alatt zárta a hetet.

Vessünk egy pillantást az alábbi ábrára is, mely a négy részvény napi forgalmát mutatja millió Ft-ban:



Mint az ábrán is látszik, beköszöntött a tőzsdére a nyári uborkaszezon, a forgalom jelentősen lecsökkent, jóval az átlag alatt volt minden nap.

Az alacsony forgalom és az érdektelenség jellemző a tőzsdére ezen a héten. Hosszú távon nyilvánvalóan nem marad ez a helyzet, de néhány hétig még számíthatunk rá, hogy nem fognak túl izgalmas dolgok történni.

N. R. Ágnes

Szerző a Flag Polgári Műhely tagja

<http://kozgazdasz.freeblog.hu>

DR. DRÁBIK JÁNOS

100 ÉVVEL TRIANON UTÁN

DVD A trianoni gyalátról tabumentesen



„Egy film amelyet minden magyarnak látnia kell”

Ajánló

