



A BUX-index alakulása a 7. héten (2010. 02. 15 – 2010. 02. 19.)

2010 február 20. Flag

Szöveg méret

Mentés

-
-
-

- [0](#)

Még nincs értékelve

Mérték

A Budapesti Értékt?zsde hivatalos részvényindexének, a BUX-nak az alakulását követtük nyomon a 7. héten, valamint az indexet alkotó legnagyobb súlyú részvények árfolyamának változását.

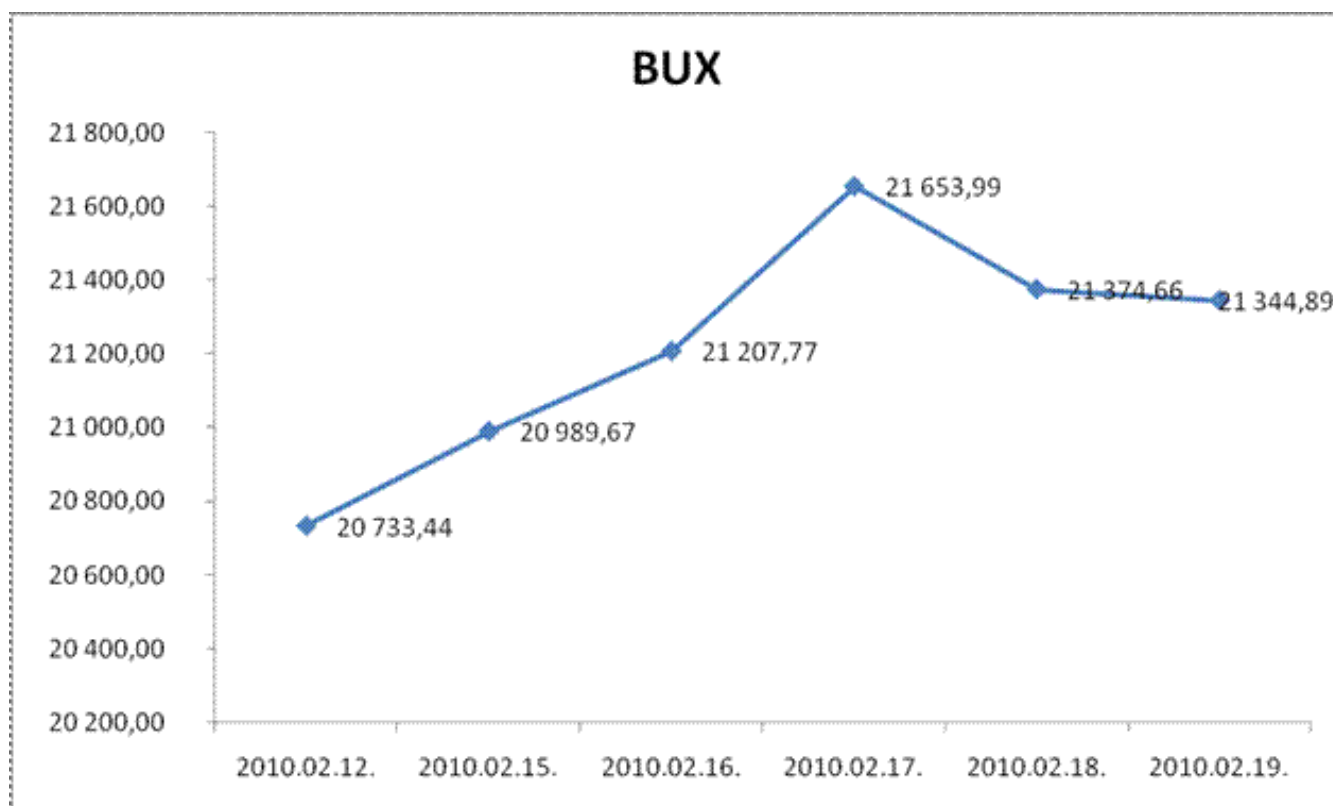
A BUX index hivatalos neve: a Budapesti Értéktársaság Rt. részvényindexe. Nevéből következik, hogy részvények árfolyama alapján számítják ki, az éppen aktuális piaci árak alapján, 5 másodpercenként. Az index kosarában a legnagyobb forgalmú és tőkeértékű részvények szerepelnek, különböző súlyokkal, és ezen részvények árának átlagos változása alapján kerül kiszámításra a BUX. A kosárba kerülő részvények számának és súlyának meghatározása évente kétszer történik, márciusban és szeptemberben. Jelenleg a kosárban 12 db részvény szerepel, ezek közül a négy legnagyobb súlyú a következők:

- 1 MOL – 29,51%
- 2 OTP – 29,17%
- 3 Richter – 21,41%
- 4 MTelekom – 13,52%

A BUX-indexet folyamatosan, 5 másodpercenként számolják, de itt most csak a napi záró értékeket figyeljük, ahogy a részvényeknél is.

Az értékek alakulása a héten:

érték	2010.02.12.	2010.02.15.	2010.02.16.	2010.02.17.	2010.02.18.	2010.02.19.
BUX	20 733,44	20 989,67	21 207,77	21 653,99	21 374,66	21 344,89
Mol	17 050	17 095	17 400	17 820	17 500	
Otp	5 330	5 400	5 535	5 680	5 580	
Richter	40 800	41 000	41 100	41 685	41 600	
Mtelekom	699	707	713	727	720	

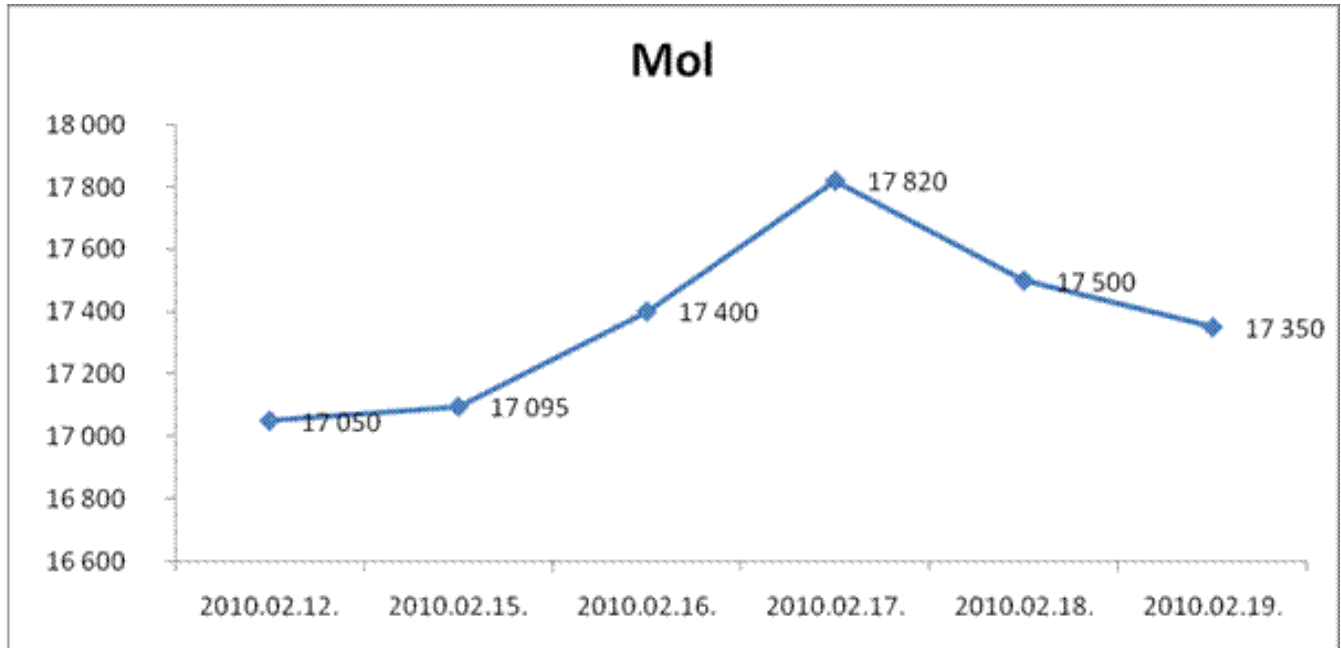


Hétfőn emelkedéssel kezdett a BUX-index, minimális forgalom mellett tapasztalhattunk folyamatos kis mértékű emelkedést. A forgalom kb. 7 milliárd Ft volt, jóval az átlagos alatt, 2010-ben a napi átlag 20 milliárd fölött van. Kedden tovább folytatódott az emelkedés kicsit nagyobb (12 milliárdos) forgalom mellett. Kora délután az index értéke 21.000 pont alatt is volt, végül másfél %-os emelkedéssel zárt.

Szerdán tovább emelkedett a forgalom, már megközelítette az átlagot. Több mint 2%-os emelkedéssel zárt a

t?zsde, az emelked? tendencia külföldön is tapasztalható volt, mivel Amerikából jó makroadatok érkeztek. Csütörtökön megállt az emelkedés. Az index értéke nap közben 21.350 és 21.550 között mozgott, nap végére 1,3%-kal csökkent az el?z? napi záróhoz képest. A forgalom átlag alatti volt, a legtöbb részvény árfolyama csökkent, emelkedni csak az Állami Nyomda, a Panergy és a Rába tudott. Külföldön is esést tapasztalhattunk, az Amerikából érkez? makoadatok felemássága miatt.

Pénteken reggel jött a hír az USA-ból: a Fed (a központi bank) emelte a diszkontrátát. Ez a hír az európai piacot nem nagyon hatotta meg, a BUX 1% körüli csökkenéssel kezdett. Délél?tt szinte minden részvény mínuszban volt, délutánra ez a helyzet megváltozott, az érték 21500 körül is volt. Nap végére 21345 lett az index értéke, ami 0,14%-os (minimális) csökkenést jelent az el?z? naphoz képest.

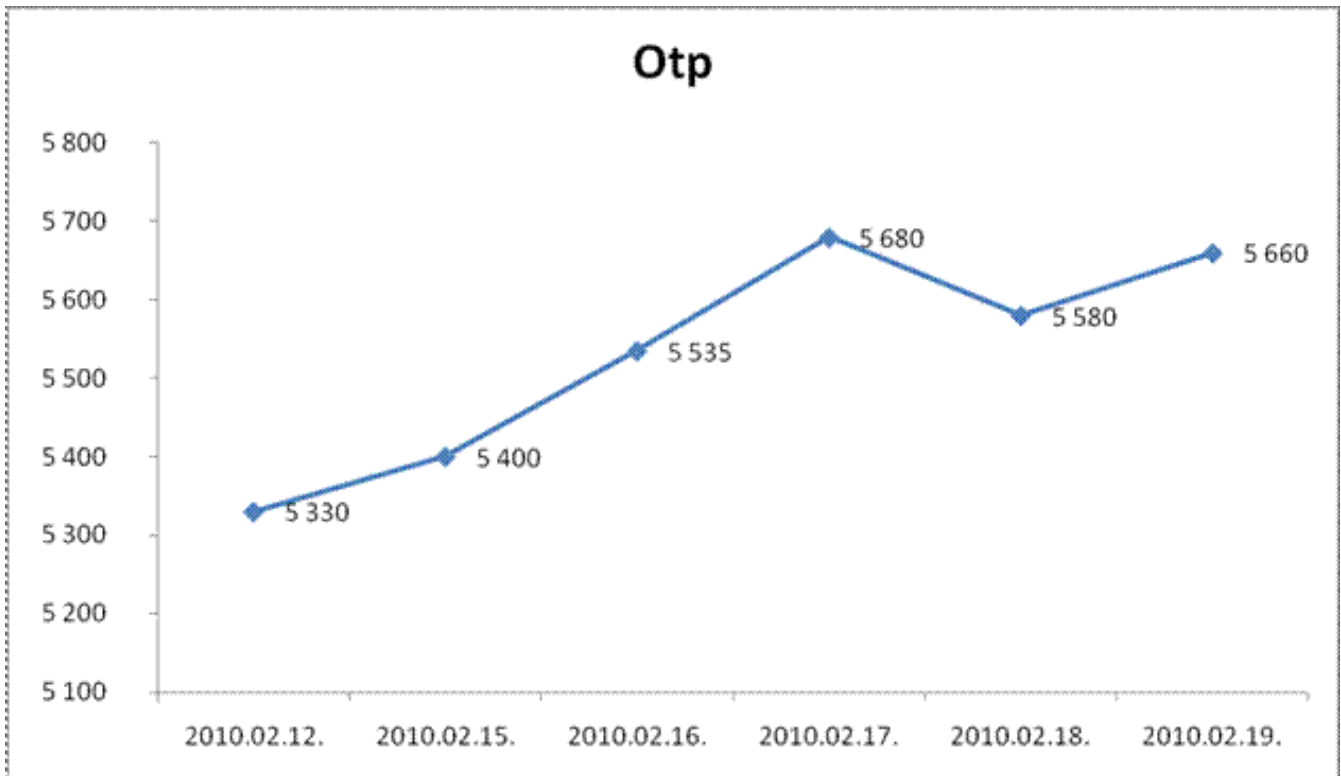


Hétf? hajnalban jelent meg a Mol gyorsjelentése, mely a vártnál gyengébb eredményr?l számolt be, ez a nap elején csökkenést eredményezett az árfolyamban, délután szerény emelkedést tapasztalhattunk.

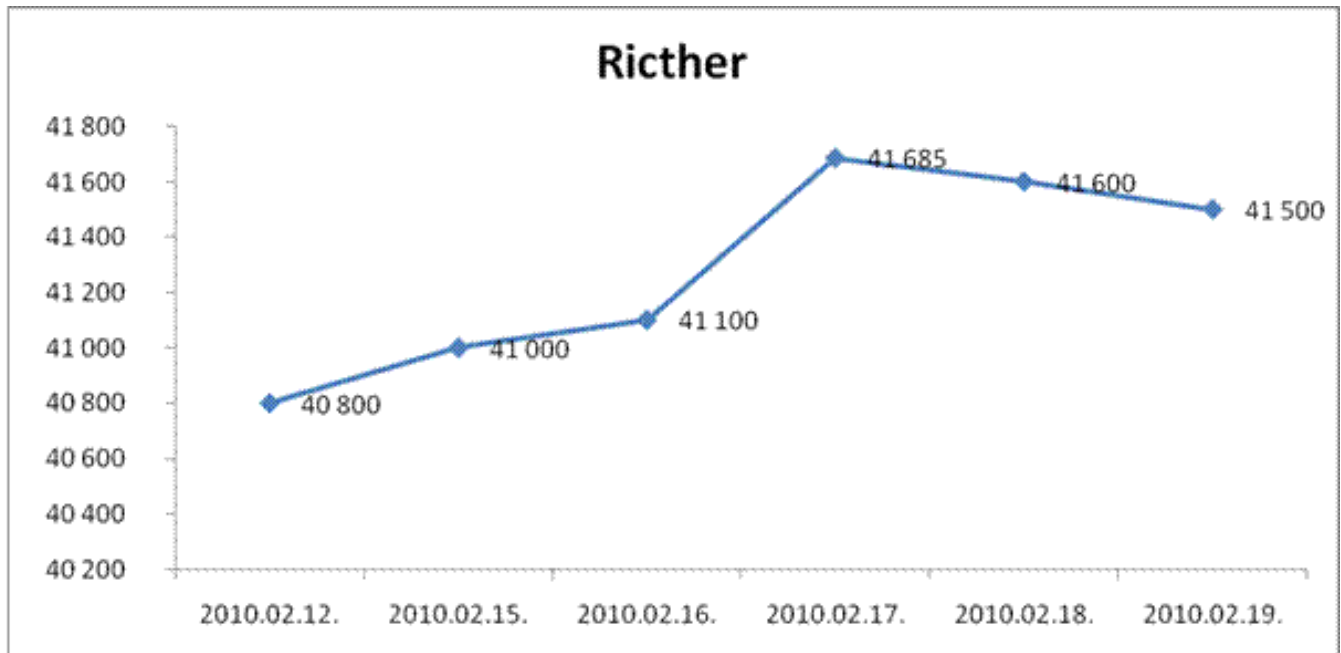
Kedden és szerdán további emelkedés volt jellemz? a részvényre, mely részben köszönhet? az újra 80 dollár körüli nyersolaj-árnak is.

Csütörtökön az általánosan tapasztalható csökkenés a Mol-ra is jellemz?, a nap nagy vesztes a Mol, -1,79%-kal.

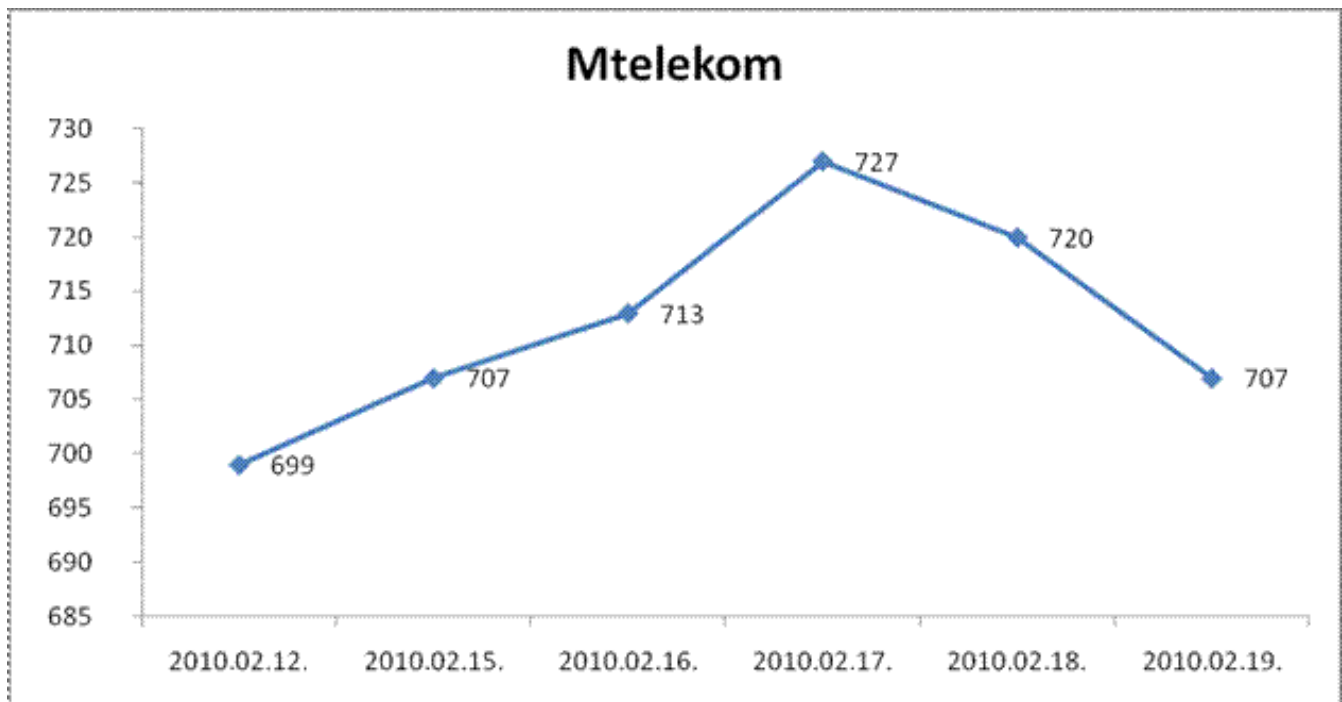
Pénteken az elemz?k felértékelték a Mol részvényt, nap közben emelkedést tapasztalhattunk, de nap végére újra csökkent az árfolyam, de így is az egy héttel ezel?ttinél 300 Ft-tal magasabb.



Az OTP részvény árfolyama az indexszel együtt változott péntekig. Kedden a legnagyobb nyertes az OTP volt, +2,5%-kal, csütörtökön viszont az egyik legnagyobb vesztes -1,76%-kal. Pénteken emelkedni tudott, ez talán annak a hírek is köszönhető, hogy az újonnan kibocsátott kötvény jegyzése a héten sikeresen lezajlott, több mint 3 milliárd Ft-nyi kötvényt jegyezték a befektetők.

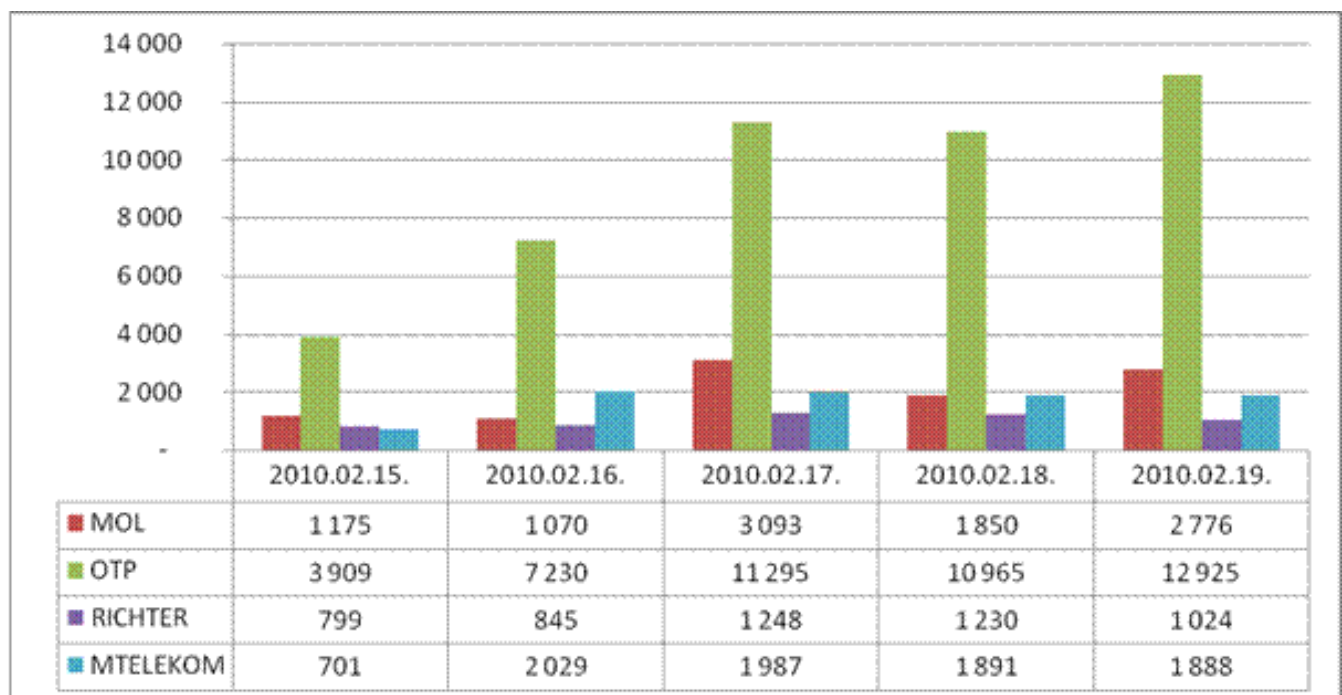


A Richter árfolyama semmi „kilengést” nem mutatott, a grafikon képe hasonlít a BUX és a Mol grafikonjára. A napi forgalmat figyelve azonban tapasztalhattunk eltéréseket, kedden nap közben csökkenést is mutatott a részvény, pénteken pedig úgy tűnt, lehet az árfolyama, végül szerény mértékben csökkent.



A Magyar Telekom részvénye egy majdnem szimmetrikus grafikont produkált a héten. Hétfőn felment 707 Ft-ra, majd a heti maximumát szerdán érte el 727 Ft-tal. Ez után csökkenni kezdett és péntekre újra 707 Ft-os árfolyamon zárt.

Vessünk egy pillantást az alábbi ábrára is, mely a négy részvény napi forgalmát mutatja millió Ft-ban:



A forgalom hét elején nagyon szerény volt, hét végére kissé emelkedett, de minden vezető részvényre a múlt hetinél alacsonyabb átlagos forgalom a jellemző.

Ahogy az várható volt, hét végére megfordult az emelkedő tendencia, nemcsak Magyarországon, de a környező országokban is. További csökkenésre is számítanunk kell.

N. R. Ágnes

Szerző a *Flag Polgári Műhely* tagja

<http://kozgazdasz.freeblog.hu>



DR. DRÁBIK JÁNOS
100 ÉVVEL TRIANON UTÁN
DVD
A trianoni győzeletről tabumentesen

„Egy film amelyet minden magyarnak látnia kell”

Ajánló