



## **A BUX-index alakulása a 6. héten (2010. 02. 08 – 2010. 02. 12.)**

2010 február 13. Flag

### **Szöveg méret**

Mentés

- 
- 
- 

- [0](#)

Még nincs értékelve

Mérték

A Budapesti Értékt?zsde hivatalos részvényindexének, a BUX-nak az alakulását követtük nyomon a 6. héten, valamint az indexet alkotó legnagyobb súlyú részvények árfolyamának változását.

A BUX index hivatalos neve: a Budapesti Értékt?zsde Zrt. részvényindexe. Nevéb?l következik, hogy részvények

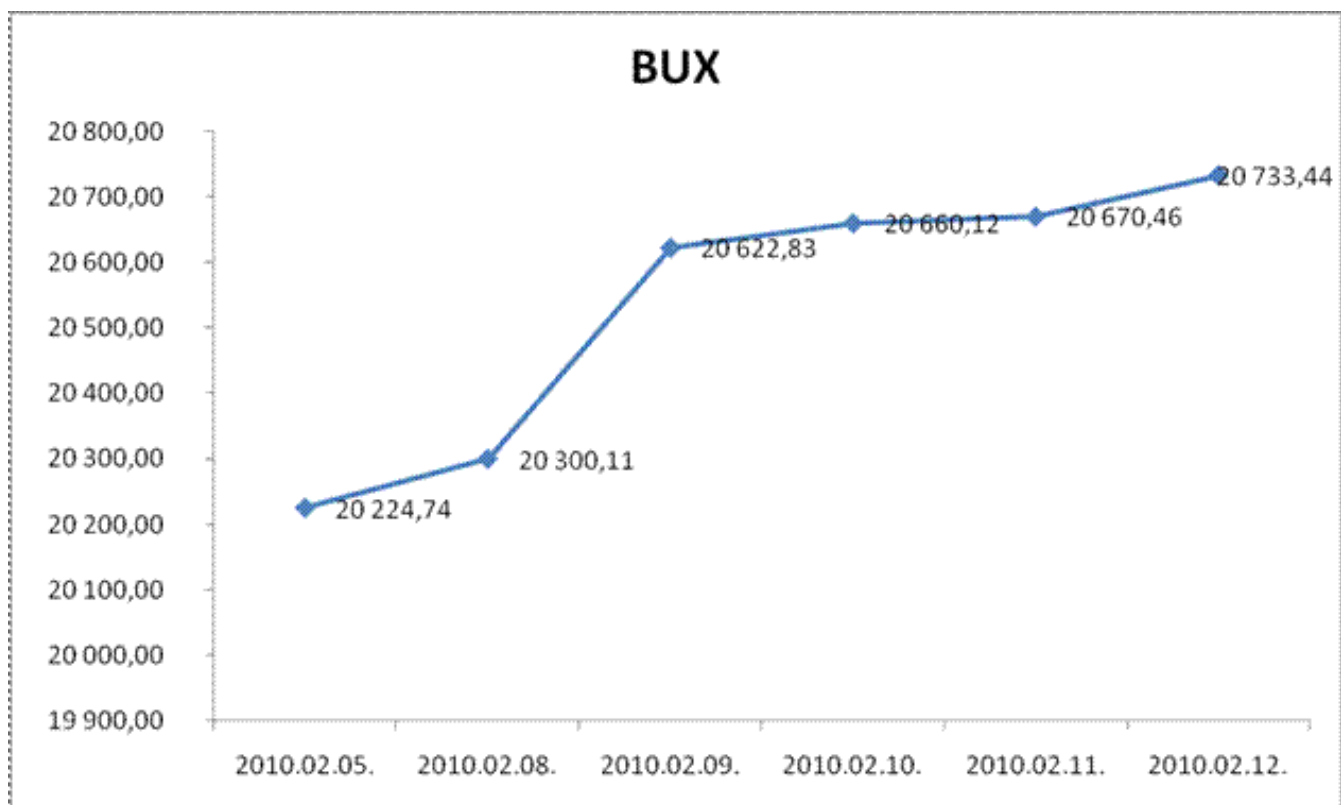
árfolyama alapján számítják ki, az éppen aktuális piaci árak alapján, 5 másodpercenként. Az index kosarában a legnagyobb forgalmú és t?keérték? részvények szerepelnek, különböz? súlyokkal, és ezen részvények árának átlagos változása alapján kerül kiszámításra a BUX. A kosárba kerül? részvények számának és súlyának meghatározása évente kétszer történik, márciusban és szeptemberben. Jelenleg a kosárban 12 db részvény szerepel, ezek közül a négy legnagyobb súlyú a következők?:

- 1 MOL – 29,51%
- 2 OTP – 29,17%
- 3 Richter – 21,41%
- 4 MTelekom – 13,52%

A BUX-indexet folyamatosan, 5 másodpercenként számolják, de itt most csak a napi záró értékeket figyeljük, ahogy a részvényeknél is.

Az értékek alakulása a héten:

érték	2010.02.05.	2010.02.08.	2010.02.09.	2010.02.10.	2010.02.11.	2010.02.12.
<b>BUX</b>	20 224,74	20 300,11	20 622,83	20 660,12	20 670,46	20 733,44
<b>Mol</b>	16 900	17 100	17 350	17 145	16 900	17 100
<b>Otp</b>	5 170	5 130	5 250	5 250	5 270	5 270
<b>Richter</b>	39 250	39 915	40 500	41 500	41 600	41 600
<b>Mtelekom</b>	686	677	684	680	690	690



Egész hétre jellemz? volt az emelked? tendencia az indexre vonatkozóan, bár néha megtört a lendület.

Hétf?n nap közben 20600 körül is volt az index értéke, nap vége felé már csak 20100, végül a záró érték elérte a 20300-t, ezzel a régióban a jobban teljesít? indexek közé tartozott. A forgalom is magas volt, 31 milliárd Ft. A legjobban teljesít? részvény az EGIS lett a +3%-os teljesítménnyel.

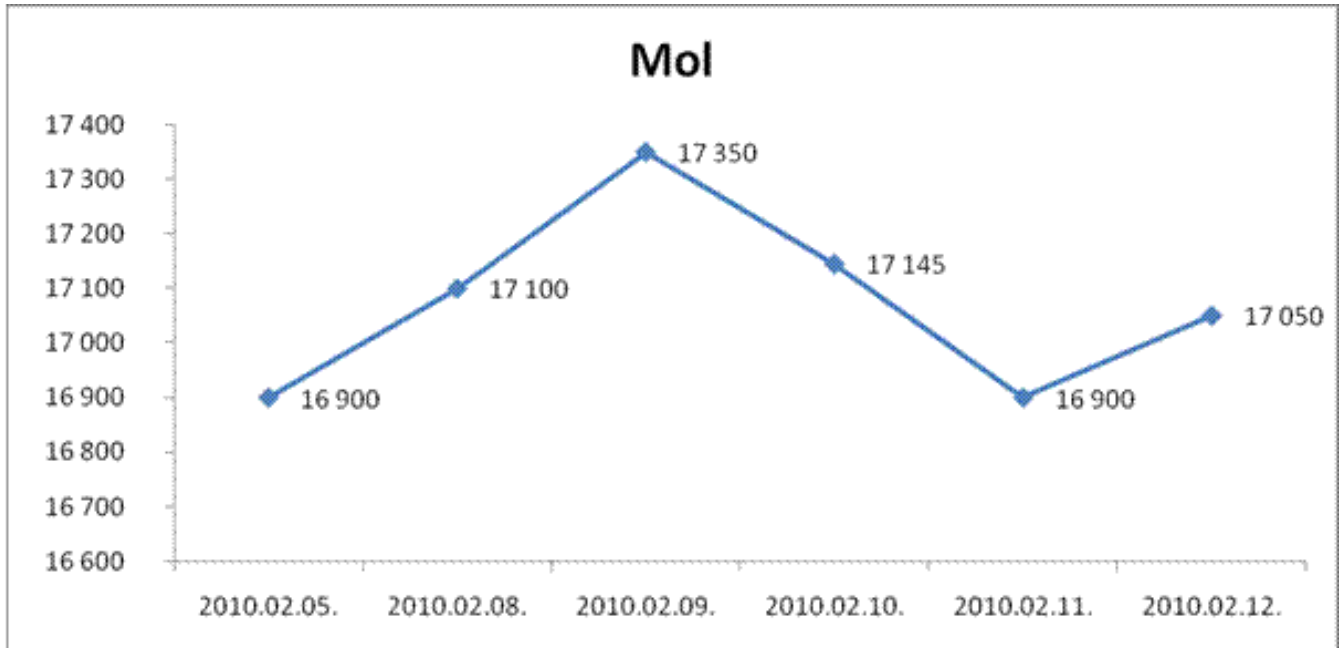
Kedden volt 20700 fölött is az index értéke, nap végére jelent?s, több mint 300 pontos emelkedést ért el. Az összes vezet? részvény emelkedett, legjobban az OTP.

Szerdán további emelkedést tapasztalhattunk, ennek egyik oka lehetett, hogy mindenki arra számított,

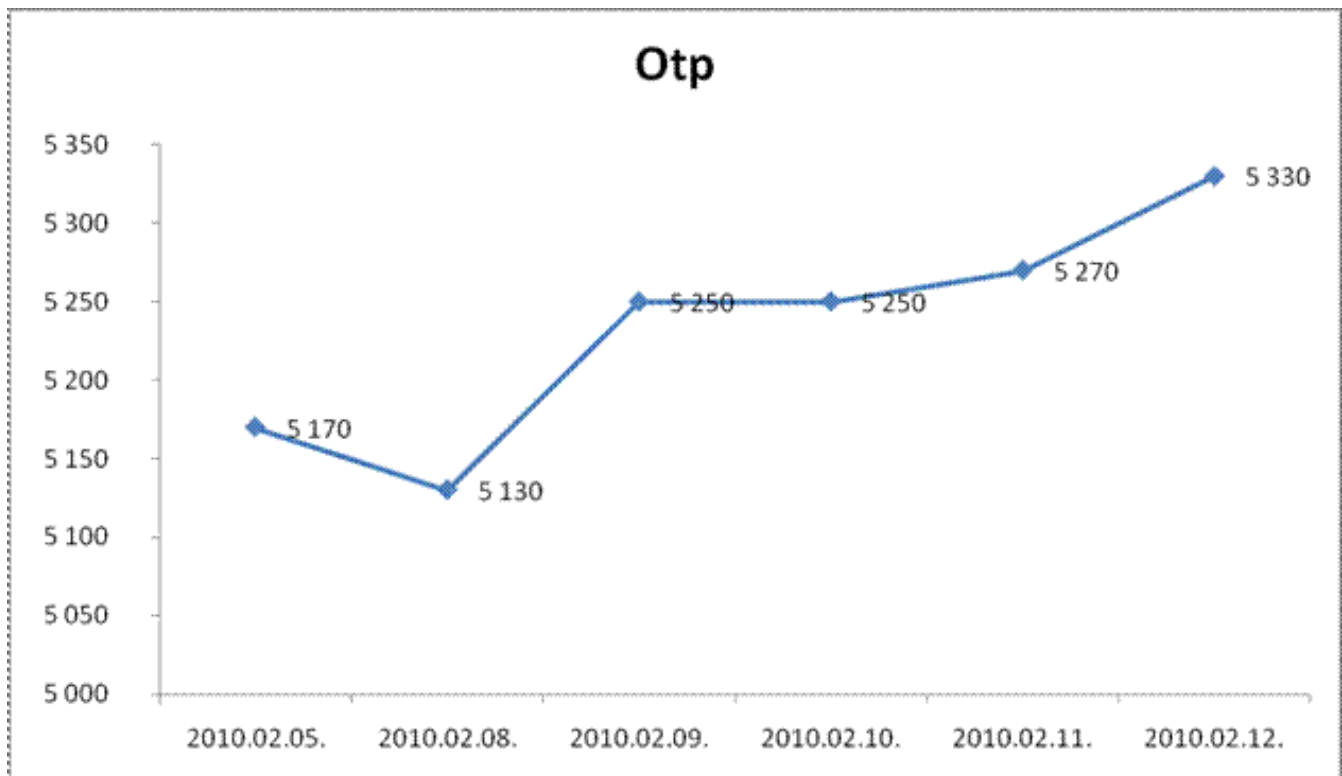
Görögországot megmenti a csütörtök az EU. Nap közben 21000 fölé is volt az index értéke, és minden vezető részvény 1-2%-os pluszban volt, ezen nyereségek egy része nap végére elolvadt.

Csütörtökön délelőtti nagy iramban emelkedett az index értéke, 21000 körüli értéket mutatott, ez a nap végére elolvadt, lecsökkent 20600 körülire. Alacsony forgalom jellemezte a napot. A legjobban az EGIS árfolyama emelkedett az előző napi pozitív hangvétel gyorsjelentés hatására.

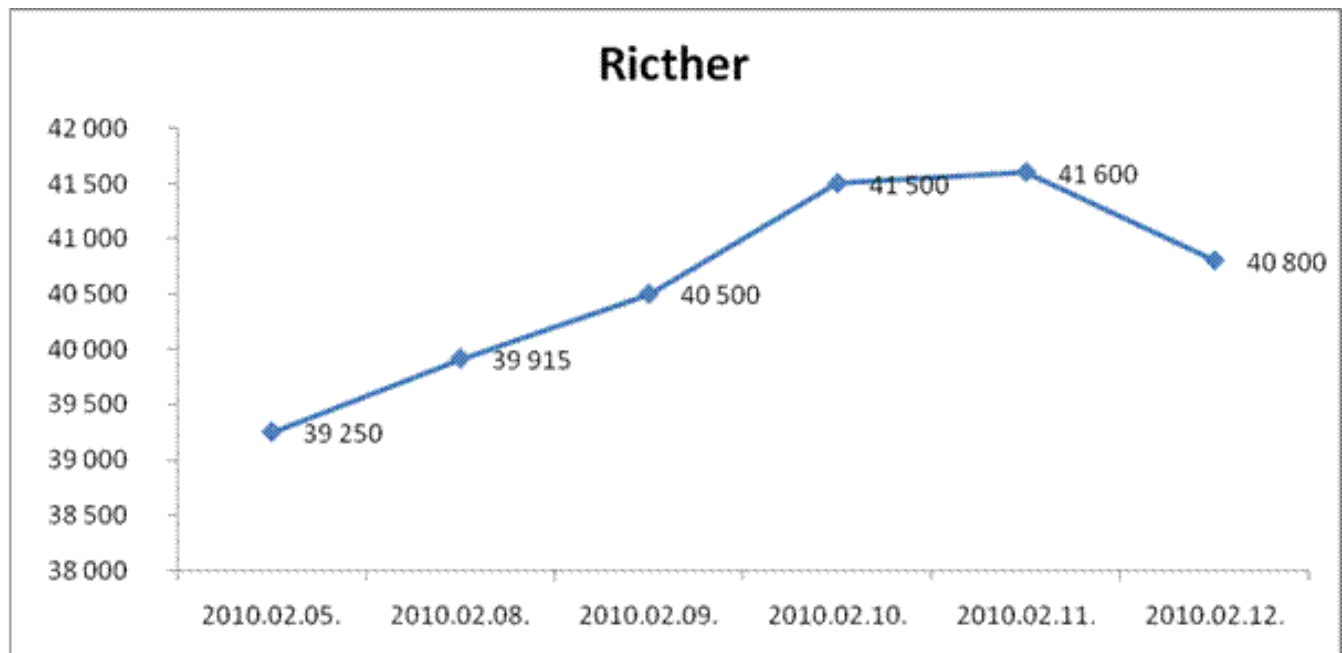
Pénteken reggel megint emelkedéssel indított a piac, de a lendület dél körülre alábbhagyott. Kiderült, hogy az eurózónában 2009 negyedik negyedévében kisebb mértékben emelkedett a GDP, mint azt várták, ez az egész régióra rányomta a bélyegét. A vezető részvények közül a Magyar Telekom árfolyama lett a legnagyobb mértékben, az EGIS az egész heti emelkedést követően fél %-ot csökkent.



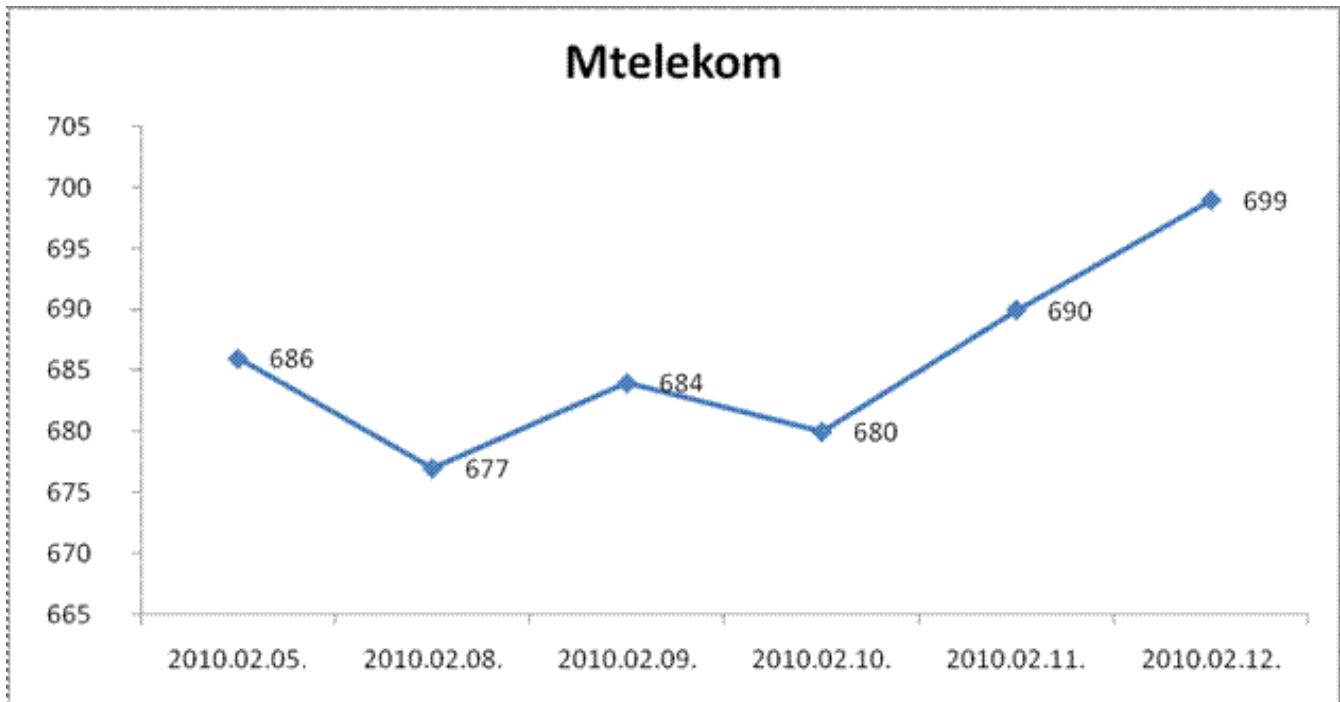
A hét eleji lendület megtört a hét közepére, amikor nyilvánosságra került egy állítólagos együttműködés a MOL és a Surgut között. E szerint a MOL vissza szeretné vásárolni az orosz Surgutneftgaztól a részvényeit. Ezt a hírt többen is cáfolták, többet között a kormány is. Az árfolyam csütörtökig csökkent. Pénteken újra emelkedett és további emelkedésre lehet számítani, mivel a MOL gyorsjelentése hétfőn fog megjelenni, várhatóan nyereségre fognak beszámolni.



A hétfői árfolyam-csökkenés annak a hírek tudható be, hogy az OTP előző negyedévi nyeresége valószínűleg alacsonyabb a vártnál. Kedden alacsony forgalom mellett is tudott emelkedni az árfolyam, és az emelkedési tendencia megmaradt hét végéig.

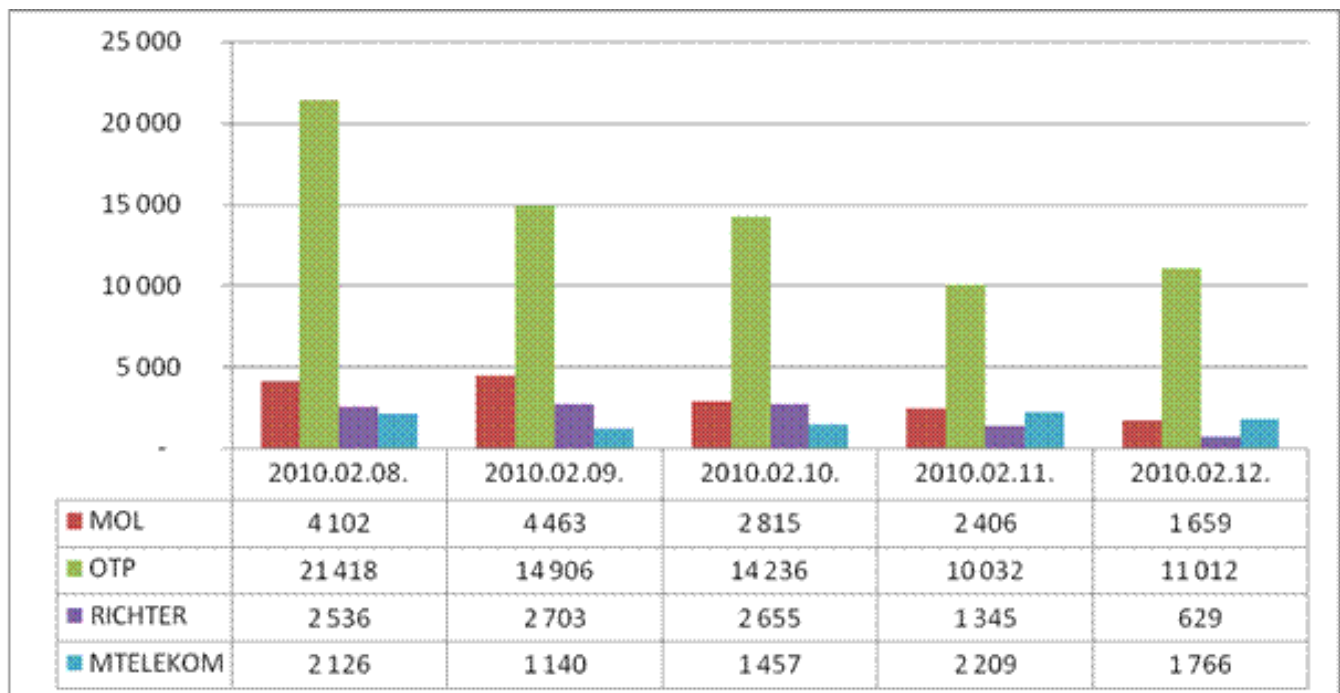


Kedden jelent meg a gyorsjelentés, mely szerint az előző negyedévi nyereség nagyobb a vártnál, ennek köszönhetően tovább emelkedett az árfolyam. Csütörtökön nap közben stagnált az érték, nap végére 100 Ft-os emelkedést azért sikerült összehozni. Pénteken viszont 2%-os csökkenéssel zárt a részvény.



Szerdán a részvény árfolyama a többi vezető részvénytől együtt emelkedést mutatott nap közben, de nap végére ez a nyereség elolvadt. Csütörtökön viszont bőven behozta az előző napi veszteséget, pénteken pedig a vezető közt a legnagyobb emelkedést sikerült produkálni, de így sem tudta elérni a 700 Ft-os határt.

Vessünk egy pillantást az alábbi ábrára is, mely a négy részvény napi forgalmát mutatja millió Ft-ban:



A forgalom egész héten alacsony volt, hétfőn ugyan sikerült jóval átlag feletti 31 milliárdos forgalmat lebonyolítani a tőzsdén, de a hét többi napján jóval átlag alatti volt az üzletkötések értéke, ennek ellenére tudott emelkedni az index egész héten. A vezető részvények közül a Magyar Telekom volt az egyetlen, mely minden nap nagyobb forgalmat bonyolított az előző heti átlagnál.

*A napi átlag forgalmak alakulása a következők:*

- 1 a Mol el?z? heti átlaga 3.497 M Ft, eheti átlaga 3.089 M Ft
- 2 az OTP el?z? heti átlaga 16.175 M Ft, eheti átlaga 14.321 M Ft
- 3 a Richter el?z? heti átlaga 1.432 M Ft, eheti átlaga 1.974 M Ft
- 4 a Magyar Telekom el?z? heti átlaga 944 M Ft, eheti átlaga 1.740 M Ft.

A múlt hét végén az írtam, az elemz?k további csökkenést várnak az indexekt?l, ez továbbra is fennáll a látszat ellenére. Az e heti emelkedések részben Görögország megmentésének köszönhet?, részben a pozitív gyorsjelentések, ill. annak, hogy külföldön fontos makroadatok nem nagyon láttak napvilágot.

N. R. Ágnes

Szerz? a *Flag Polgári M?hely* tagja

<http://www.kozgazdasz.freeblog.hu>



DR. DRÁBIK JÁNOS  
100 ÉVVEL TRIANON UTÁN  
DVD  
A trianoni gyalátról tabumentesen

„Egy film amelyet minden magyarnak látnia kell”

**Ajánló**